



УПРАВЛЕНИЕ ФЕДЕРАЛЬНОЙ СЛУЖБЫ
ГОСУДАРСТВЕННОЙ СТАТИСТИКИ
ПО РЕСПУБЛИКЕ КРЫМ И Г. СЕВАСТОПОЛЮ

Количество хозяйствующих субъектов Республики Крым, учтенных в составе Статрегистра Росстата



на 1 апреля 2023 года



Количество хозяйствующих субъектов Республики Крым, учтенных в составе Статрегистра Росстата

на 1 апреля 2023 года

01

Количество организаций Республики Крым, учтенных в составе Статрегистра Росстата, на 1 апреля 2023 г.

02

Количество индивидуальных предпринимателей Республики Крым, учтенных в составе Статрегистра Росстата, на 1 апреля 2023 г.

03

Распределение организаций Республики Крым, учтенных в составе Статрегистра Росстата, по видам экономической деятельности на 1 апреля 2023 г.

04

Распределение организаций Республики Крым, учтенных в составе Статрегистра Росстата, по формам собственности на 1 апреля 2023 г.

05

Распределение индивидуальных предпринимателей Республики Крым, учтенных в составе Статрегистра Росстата, по формам собственности на 1 апреля 2023 г.

КОЛИЧЕСТВО ОРГАНИЗАЦИЙ РЕСПУБЛИКИ КРЫМ, УЧТЕННЫХ В СОСТАВЕ СТАТРЕГИСТРА РОССТАТА

Количество организаций
на 1 апреля 2023 года

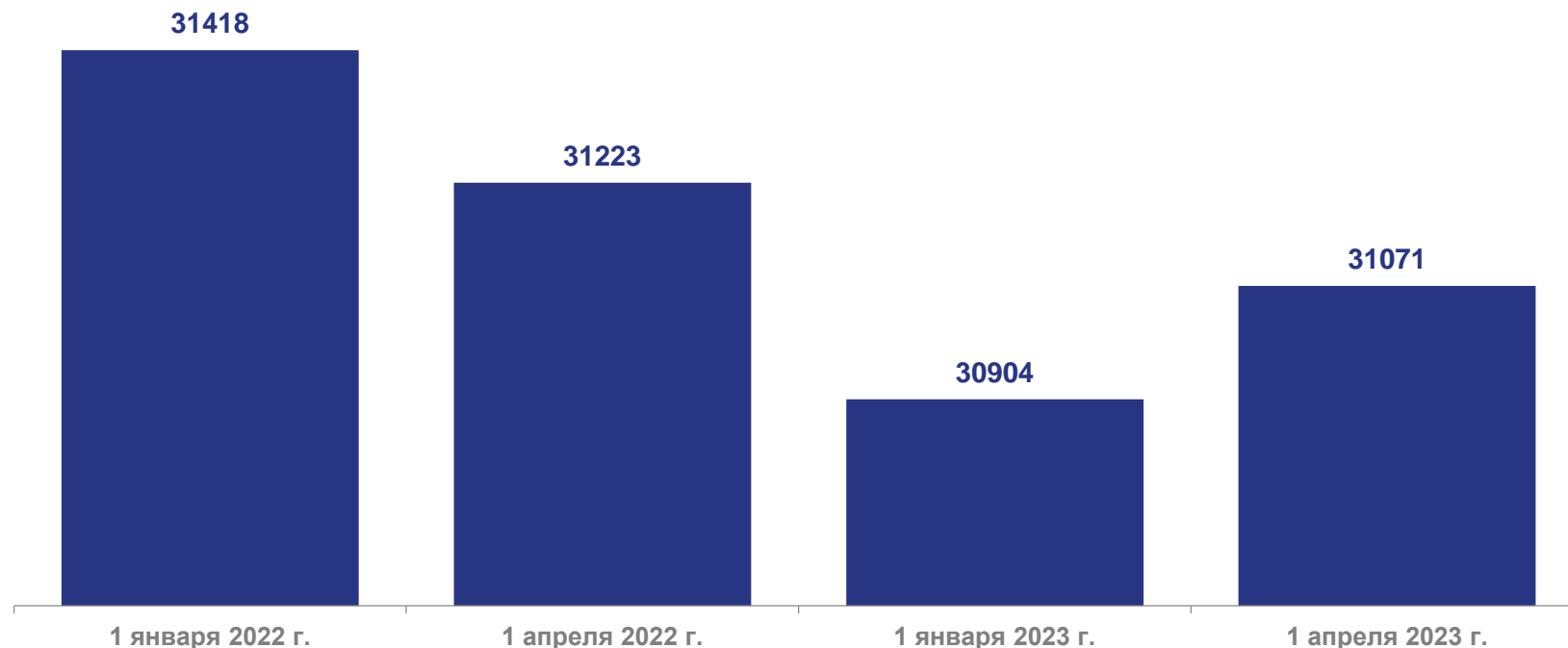
31 071 единиц

В процентах к количеству организаций
на 1 января 2023 г.

▲ 100,5%

В процентах к количеству организаций
на 1 апреля 2022 г.

▼ 99,5%



КОЛИЧЕСТВО ИНДИВИДУАЛЬНЫХ ПРЕДПРИНИМАТЕЛЕЙ РЕСПУБЛИКИ КРЫМ, УЧЕННЫХ В СОСТАВЕ СТАТРЕГИСТРА РОССТАТА

Количество индивидуальных предпринимателей на 1 апреля 2023 года

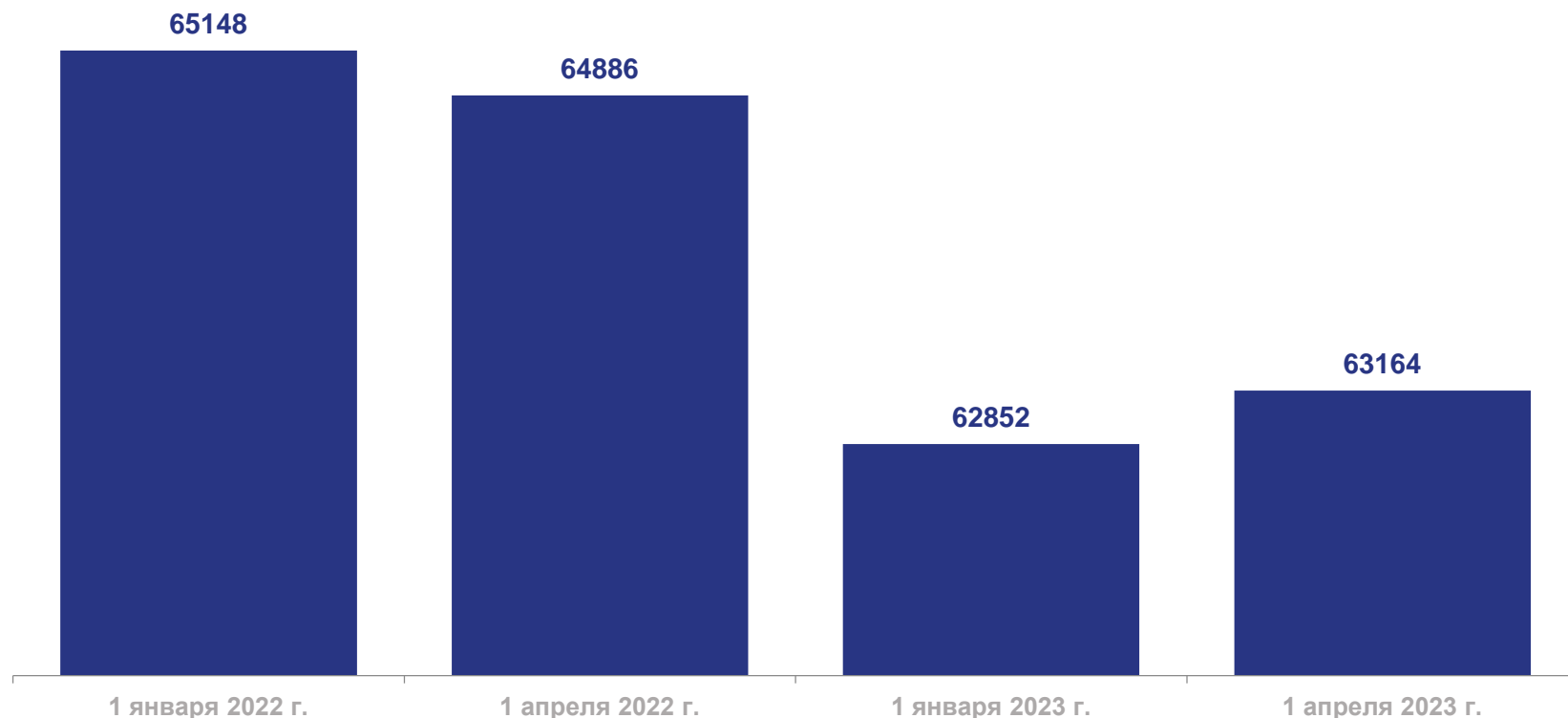
63 164 человек

В процентах к количеству индивидуальных предпринимателей на 1 января 2023 г.

▲ 100,5%

В процентах к количеству индивидуальных предпринимателей на 1 апреля 2022 г.

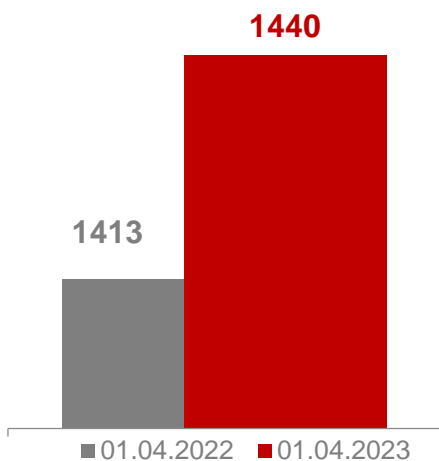
▼ 97,3%



РАСПРЕДЕЛЕНИЕ ОРГАНИЗАЦИЙ РЕСПУБЛИКИ КРЫМ, учтенных в составе Статрегистра Росстата, по видам экономической деятельности

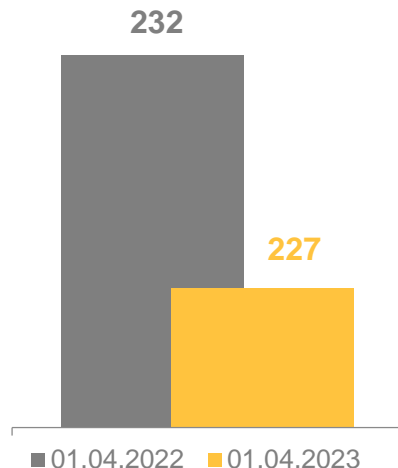
Количество организаций на 1 апреля, единиц

СЕЛЬСКОЕ, ЛЕСНОЕ ХОЗЯЙСТВО, ОХОТА, РЫБОЛОВСТВО И РЫБОВОДСТВО



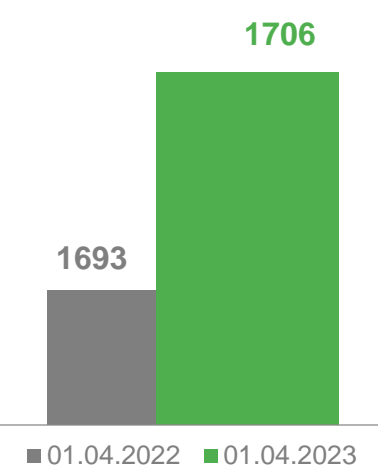
4,6

ДОБЫЧА ПОЛЕЗНЫХ ИСКОПАЕМЫХ



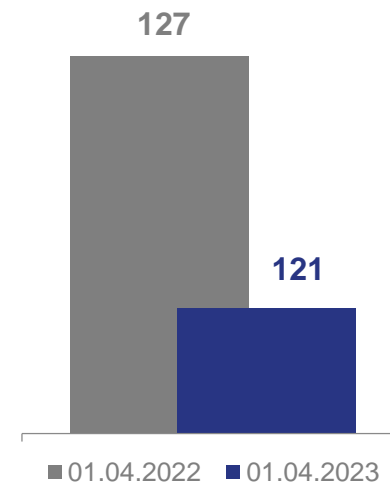
0,7

ОБРАБАТЫВАЮЩИЕ ПРОИЗВОДСТВА



5,5

ОБЕСПЕЧЕНИЕ ЭЛЕКТРИЧЕСКОЙ ЭНЕРГИЕЙ, ГАЗОМ И ПАРОМ; КОНДИЦИОНИРОВАНИЕ ВОЗДУХА



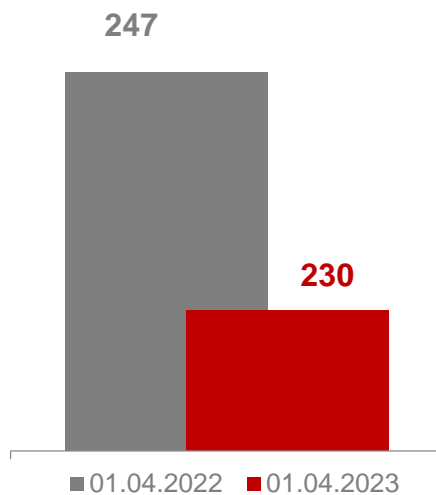
0,4

Доля в общем количестве организаций на 1 апреля 2023 г., %

РАСПРЕДЕЛЕНИЕ ОРГАНИЗАЦИЙ РЕСПУБЛИКИ КРЫМ, учтенных в составе Статрегистра Росстата, по видам экономической деятельности

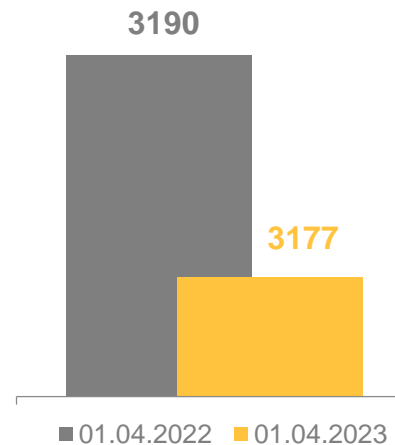
Количество организаций на 1 апреля, единиц

ВОДОСНАБЖЕНИЕ; ВОДООТВЕДЕНИЕ, ОРГАНИЗАЦИЯ СБОРА И УТИЛИЗАЦИИ ОТХОДОВ, ДЕЯТЕЛЬНОСТЬ ПО ЛИКВИДАЦИИ ЗАГРЯЗНЕНИЙ



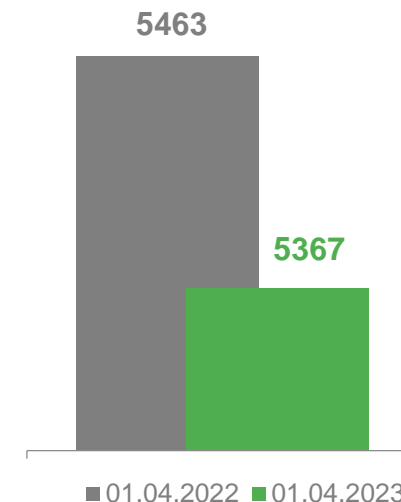
0,7

СТРОИТЕЛЬСТВО



10,2

ТОРГОВЛЯ ОПТОВАЯ И РОЗНИЧНАЯ; РЕМОНТ АВТОТРАНСПОРТНЫХ СРЕДСТВ И МОТОЦИКЛОВ



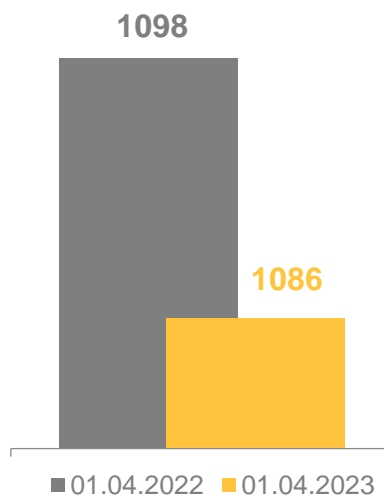
17,3

Доля в общем количестве организаций на 1 апреля 2023 г., %

Распределение организаций Республики Крым, учтенных в составе Статрегистра Росстата, по видам экономической деятельности

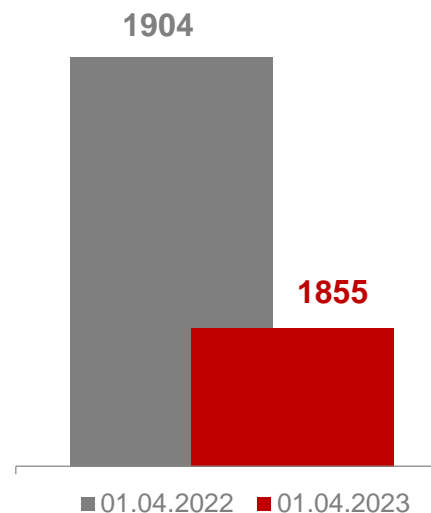
Количество организаций
на 1 апреля, единиц

ТРАНСПОРТИРОВКА И ХРАНЕНИЕ



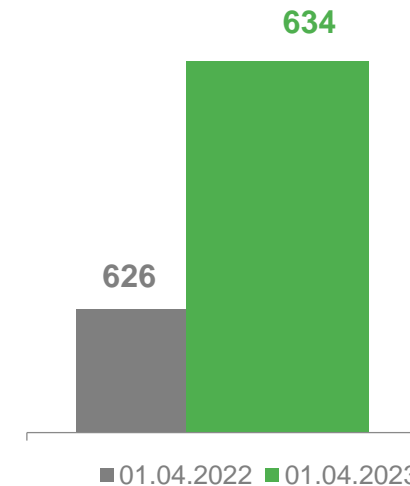
3,5

ДЕЯТЕЛЬНОСТЬ ГОСТИНИЦ И
ПРЕДПРИЯТИЙ ОБЩЕСТВЕННОГО
ПИТАНИЯ



6,0

ДЕЯТЕЛЬНОСТЬ В ОБЛАСТИ
ИНФОРМАЦИИ И СВЯЗИ



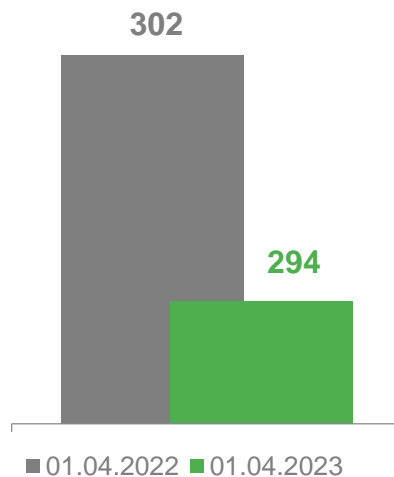
2,0

Доля в общем количестве
организаций на 1 апреля 2023 г., %

Распределение организаций Республики Крым, учтенных в составе Статрегистра Росстата, по видам экономической деятельности

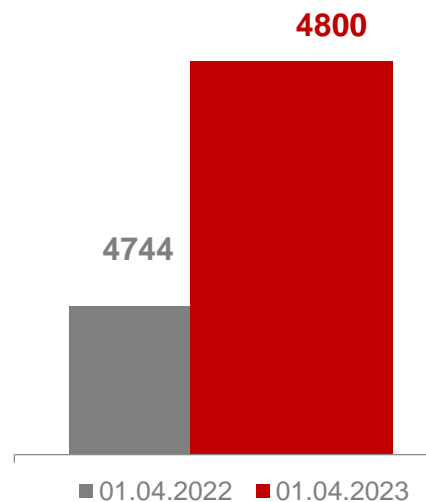
Количество организаций
на 1 апреля, единиц

ДЕЯТЕЛЬНОСТЬ ФИНАНСОВАЯ
И СТРАХОВАЯ



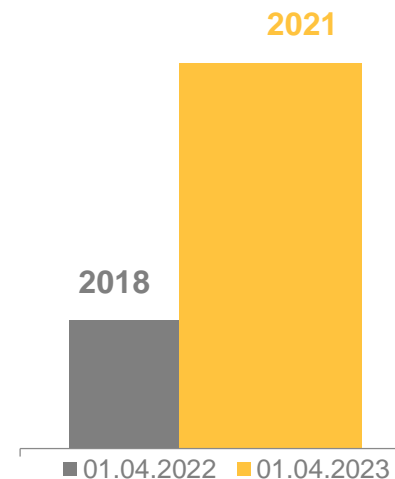
1,0

ДЕЯТЕЛЬНОСТЬ ПО ОПЕРАЦИЯМ
С НЕДВИЖИМЫМ ИМУЩЕСТВОМ



15,5

ДЕЯТЕЛЬНОСТЬ
ПРОФЕССИОНАЛЬНАЯ,
НАУЧНАЯ И ТЕХНИЧЕСКАЯ



6,5

Доля в общем количестве
организаций на 1 апреля 2023 г.,
%

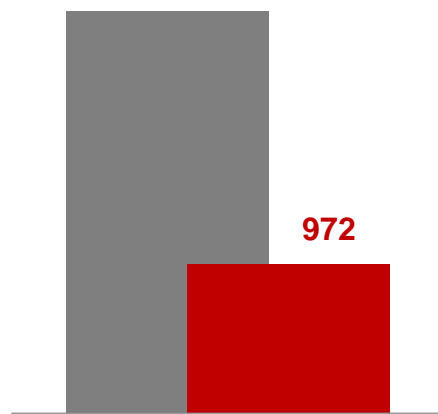
Распределение организаций Республики Крым, учтенных в составе Статрегистра Росстата, по видам экономической деятельности

Количество организаций
на 1 апреля, единиц

ДЕЯТЕЛЬНОСТЬ АДМИНИСТРАТИВНАЯ И
СОПУТСТВУЮЩИЕ ДОПОЛНИТЕЛЬНЫЕ
УСЛУГИ



1001



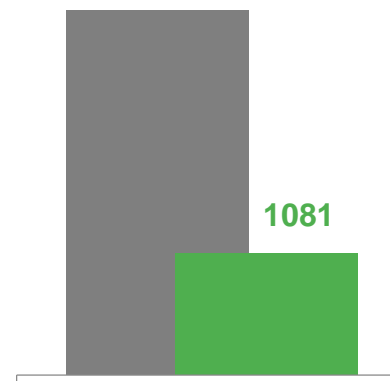
■ 01.04.2022 ■ 01.04.2023

3,1

ГОСУДАРСТВЕННОЕ УПРАВЛЕНИЕ И
ОБЕСПЕЧЕНИЕ ВОЕННОЙ БЕЗОПАСНОСТИ;
СОЦИАЛЬНОЕ ОБЕСПЕЧЕНИЕ



1083



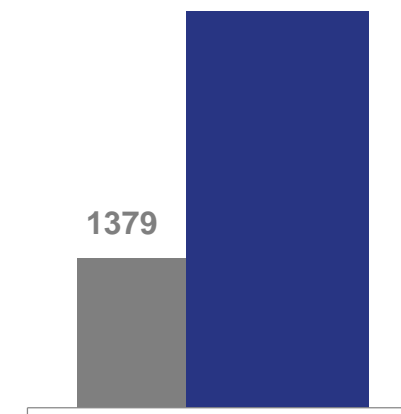
■ 01.04.2022 ■ 01.04.2023

3,5

ОБРАЗОВАНИЕ



1402



■ 01.04.2022 ■ 01.04.2023

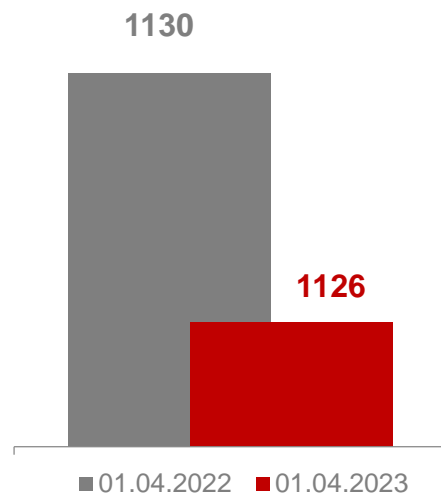
4,5

Доля в общем количестве
организаций на 1 апреля 2023 г., %

Распределение организаций Республики Крым, учтенных в составе Статрегистра Росстата, по видам экономической деятельности

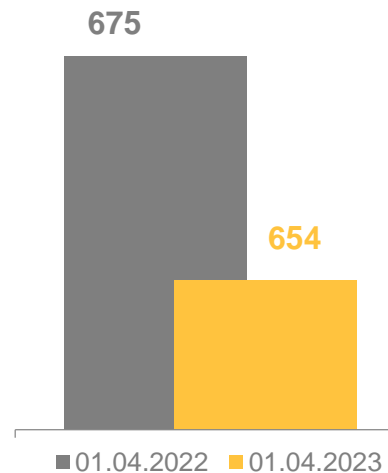
Количество организаций на 1 апреля, единиц

ДЕЯТЕЛЬНОСТЬ В ОБЛАСТИ ЗДРАВООХРАНЕНИЯ И СОЦИАЛЬНЫХ УСЛУГ



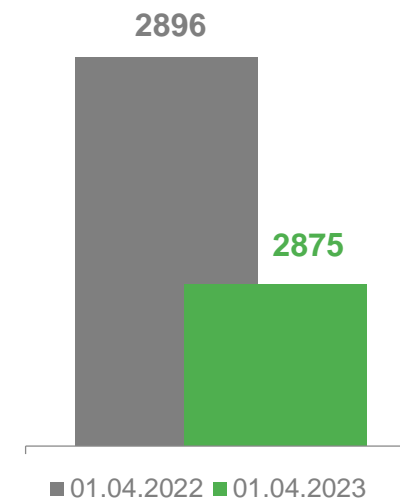
3,6

ДЕЯТЕЛЬНОСТЬ В ОБЛАСТИ КУЛЬТУРЫ, СПОРТА, ОРГАНИЗАЦИИ ДОСУГА И РАЗВЛЕЧЕНИЙ



2,1

ПРЕДОСТАВЛЕНИЕ ПРОЧИХ ВИДОВ УСЛУГ



9,3

Доля в общем количестве организаций на 1 апреля 2023 г., %

Распределение организаций Республики Крым, учтенных в составе Статрегистра Росстата, по формам собственности на 1 апреля 2023 г.

в % к количеству организаций
на 1 апреля 2022 года

99,5 %

в % к количеству организаций
на 1 января 2023 года

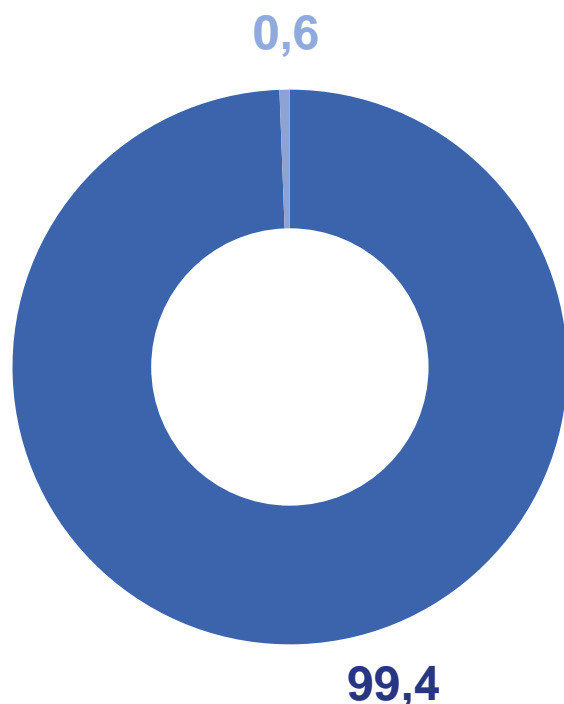
100,5%



Информация приведена согласно Общероссийскому классификатору форм собственности (ОКФС) ОК 027–99

Распределение индивидуальных предпринимателей Республики Крым, учтенных в составе Статрегистра Росстата, по формам собственности

в % к итогу на 1 апреля 2023 года



■ частная
собственность

■ иностранную
собственность

в % к количеству организаций
на 1 января 2023 года

▲ **100,5%**

▼ **94,7%**

в % к количеству организаций
на 1 апреля 2022 года

▼ **97,5%**

▼ **75,0%**

Информация приведена согласно Общероссийскому классификатору форм собственности (ОКФС) ОК 027–99